
학생 매뉴얼



인하공업전문대학
INHA TECHNICAL COLLEGE

로그인

일자리(ILJARI) 시스템 메인 페이지

일자리(ILJARI) 시스템에 접속합니다.



- 접속주소 : <http://job.inhatc.ac.kr/>
- 로그인 방법 : 기존 포털과 동일한 ID/PW로 로그인이 가능합니다.
- 일자리(ILJARI) 시스템의 주요 서비스가 메인화면에 배치되어 있습니다.
- 로그인이 필요한 서비스를 클릭하시면 자동으로 로그인 화면으로 이동합니다.
- 로그인이 성공적으로 완료되면 마이페이지로 이동됩니다.

■ 마이페이지

■ 마이페이지

입학부터 졸업까지 진행되는 활동현황을 파악하고 단계별로 진행할 수 있습니다.

- 진로상담 > 진로설계 > 역량개발 > 실전취업 순서에 따라 단계별로 진행하시는 것을 권장합니다. 보다 효과적인 역량개발 서비스를 지원 받을 수 있습니다.
- 각 단계별 영역을 클릭하여 상세페이지로 이동할 수 있습니다.

■ 마이페이지

■ 마이페이지

입학부터 졸업까지 진행되는 활동현황을 파악하고 단계별로 진행할 수 있습니다.

The screenshot displays the '마이페이지' (My Page) interface. On the left is a navigation menu with options like '마이페이지', '진로설계', '역량개발', '실전취업', '진로상담', '취업정보', and '학생활동'. The main content area is divided into three sections: '진로설계' (Career Design), '역량개발' (Competency Development), and '실전취업' (Practical Job). Each section has a 'GO' button and a progress bar with various indicators. A blue arrow points to the '실전취업' section. A modal window for '프로필 사진' (Profile Photo) is open, showing a search bar and a '저장' (Save) button.

- 프로필 사진은 학적에 등록된 기본 사진이 출력됩니다.
- 사진을 클릭하면 변경이 가능합니다.
- 등록된 사진은 이력서 및 교수님 열람 화면에 출력됩니다.

진로설계

진로설계

각 단계에 따라 나의 진로목표를 구체화합니다.



진로설계

진로설계를 해보는 것만으로도 대학생들이 달라진다고?
남은 일생을 좌우할 수도 있는 내 진로를 찾는 건 20대에 해야 할 가장 중요한 일입니다. 진로를 계획한 사람과 그렇지 않은 사람은 학년이 올라가면서 꽤나 큰 차이가 난다고 해요. 아래의 순서에 따라 내 진로를 설계해 보세요!

- 1** **진로적성** **내향분석가 in 탐구분야** [완료] 2019.11.07
당신은 다른 사람들과의 관계보다는 자신이 흥미를 갖는 분야를 새롭게 찾아서 몰입하는 데에서 즐거움을 얻는 편입니다. 당신은 혼자서 일을 하거나, 자신의 생각을 논리...
- 2** **목표직업** **무대 및 세트디자이너** [완료] 2019.12.03
연극, 영화, 방송프로그램 등을 제작하기 위하여 세트(무대장치)를 한다.
- 3** **목표기업** **중일건설** [완료] 2019.12.03
업종 : 건설 및 토목 기능직, 설립연도 : 1994년, 매출액 : 20,601백만원
- 4** **목표가치** **성공 여가 변화** [완료] 2019.04.17
사업체의 설비, 원자재, 종업원을 효율적으로 활용할 수 있도록 생산입무를 기획·조정·통제하고 효율적 생산정책을 수립하여 생산관리분야 전문가가 된다.
- 5** **경력스펙계획** **경력스펙계획** [완료] 2019.12.03
학점: 3.75점 / 어학: TOEIC 2 / 자격: 지적산업기사정보처리산업기사항공사진기능사지도제작기능사컴퓨터활용능력2급기계안전기술사워드프로세서비서2급전산화계2급 / 수상: 3개 / 봉사: 0시간
- 6** **경력로드맵** **경력로드맵: 0% 달성**
어학: 중국어회화 특강 신청(공학 계열)0, TOEIC(755), HSK(4) / 자격취득: 정보처리기능사, 컴퓨터활용능력 3급, 정보처리기사, 상공회의소한자 1급 / 수상: 소프트웨어 경진대회 / 봉사: 헌혈, 양로원봉사

- 진로적성검사, 목표직업, 목표기업, 목표가치 서비스로 구성되어 있습니다.
- 각 단계는 '수행 완료(1)' / 미 수행(2)' 여부에 따라 다르게 표시됩니다.
- 각 단계 영역을 클릭하면 상세페이지로 이동합니다.

진로설계

진로적성검사

진로적성검사를 실시한 후 결과를 확인할 수 있습니다.



김철수(남자)
소프트웨어전공 2학년
지도교수 홍길동

진로설계 > 진로적성검사

목표직업탐색 >

마이페이지

진로설계

- 진로적성검사
- 목표직업탐색
- 목표기업탐색
- 목표가치선정
- 경력스펙계획
- 경력 로드맵

역량개발

실전취업

진로상담

취업정보

1차

2학년



진로적성검사

- 20~25분이 소요됩니다.
- 신뢰도 높은 검사결과를 위해 가능한 시간적 여유를 가지고 한번에 검사를 수행해 주시기 바랍니다.
- 원활한 상담지도를 위해 검사결과를 지도교수님 또는 전문상담원이 열람할 수 있습니다.

직무수행스타일 검사 표준화 점수와 그래프

		척도	표준화 점수	하 30	중 50	상 70
대인관계		대인 선호	43	██████████		
	✓	독립 선호	49	██████████		
문제해결접근		직감 지향	32	██████████		
	✓	분석 지향	54	██████████		
관심지속성		새경험 선호	31	██████████		
	✓	예측 선호	43	██████████		
감정표현방식	✓	외향적 감정 표현	52	██████████		
		내향적 감정 표현	47	██████████		

직무수행스타일 검사해석

대인관계	당신은 혼자 있거나 독립적으로 생각하고 행동하는 직무가 사람들과 어울려야 하는 일보다 좀 더 편한 사람입니다. 그러나 이 차이가 큰 편은 아니어서 어울려야 하는 사람들이나 기타 환경에 따라 바뀔 수 있습니다.
문제해결접근	당신은 관련 정보 수집과 이를 통한 체계적인 분석을 통해 문제나 과제를 해결하는 것을 선호하는 편입니다. 그래서 때로 충분한 자료나 시간이 없이 순발력이나 직감으로 대응해야 하는 상황에서는 약간 당황할 수 있습니다. 필요한 시간과 지침을 주고

- **검사실시** 버튼을 클릭하여 검사를 실시합니다.
- 실시한 검사의 결과카드를 클릭하면 상세결과를 확인할 수 있습니다.
- 직무수행유형(16요인)X흥미적성분야(6요인) 매트릭스 기반 96개 유형에 대한 검사결과가 제공됩니다.

학생 매뉴얼

6

진로설계

■ 목표직업탐색

학과추천 및 진로적성검사 추천 정보를 토대로 다양한 직업을 탐색한 후 목표직업을 설정합니다.

진로설계 > 목표직업탐색

전공연관 및 진로적성검사결과 추천 정보를 토대로 다양한 직업을 탐색해 보세요. 원하는 직업의 [선택]버튼 클릭 후 출력되는 [목표직업 설정]버튼을 클릭하여 나에게 적합한 직업을 목표직업으로 설정하세요.

1	직업목록	전공연관직업	검사추천직업	mys크랩	목표직업
	760	8	130	4	무대 및 세트디자이너

2. 검색

3. 추천 (전공, 검사)

3	직업명	내용	보기
3	가상현실전문가	가상현실전문가는 3D모델링 및 VRML 등의 기술을 이용해서, 가상의 시공간에서 자유훈...	선택
3	게임프로그래머	소프트웨어 개발기술의 총 집합체인 게임의 심장부분 즉 생명을 불어넣는 사람이 바로...	선택
3	모바일콘텐츠개발자	휴대폰에 모바일 게임이나 음악서비스, 소액결제 시...	선택
4	가상현실전문가 직업정보	가상현실전문가는 3D모델링 및 VRML 등의 기술을 이용해서, 가상의 시공간에서 자유로운 세계를 체험할 수 있...	선택
4	가상현실전문가 직업정보	가상현실전문가는 3D모델링 및 VRML 등의 기술을 이용해서, 가상의 시공간에서 자유로운 세계를 체험할 수 있...	선택
4	가상현실전문가 직업정보	가상현실전문가는 3D모델링 및 VRML 등의 기술을 이용해서, 가상의 시공간에서 자유로운 세계를 체험할 수 있...	선택
4	가상현실전문가 직업정보	가상현실전문가는 3D모델링 및 VRML 등의 기술을 이용해서, 가상의 시공간에서 자유로운 세계를 체험할 수 있...	선택
4	가상현실전문가 직업정보	가상현실전문가는 3D모델링 및 VRML 등의 기술을 이용해서, 가상의 시공간에서 자유로운 세계를 체험할 수 있...	선택

1 각 탭을 클릭하여 학과추천, 검사추천, 스크랩, 목표직업에 해당하는 직업을 확인할 수 있습니다.

2 직종분류, 직업명 등 상세한 검색을 할 수 있습니다.

[①안내] 탭을 클릭하여 가이드를 볼 수 있습니다.

- 직업목록에는 직업명과 간단한 소개가 제시되며 추천 아이콘(3)을 확인할 수 있습니다.

전공 아이콘은 학과에서 추천하는 직업을 의미합니다.

검사 아이콘은 진로적성검사결과에서 추천된 직업을 의미합니다.

직업명 또는 우측의 **다음** 버튼을 클릭하면 해당 직업에 대한 정보(4)가 제시됩니다.

진로설계

목표기업탐색

학과추천, 목표직업추천 정보를 토대로 토대로 다양한 기업을 탐색한 후 목표기업을 설정합니다.

진로설계 > 목표기업탐색 목표기치선정 >

전공연관 및 목표직업연관 정보를 토대로 다양한 기업을 탐색해 보세요. [선택]버튼을 클릭하면 기업의 매출액, 사원 수 등의 기본정보는 물론, 캠퍼리아 스펙타클에 따른 각 기업의 평균 스펙 정보가 제공되며, 원하는 기업을 [목표기업 설정]버튼을 클릭하여 목표기업으로 설정하세요.

1 전체목록: 26,262 | 전공연관기업: 166 | 목표직업연관기업: 19 | my스크랩: 5 | 목표기업: 중일건설

검색: 안내

졸업선배ON OFF
 전공연관ON OFF
 목표직업ON OFF
 1000대 기업ON

추천	기업명	초임 연봉	학점	어학	보기
2 다음	에스코어(주)				선택
전공	한국석유공사	3.6	870		선택
전공	세계로				선택
3	기업명	에스코어(주)			선택
	업종	IT/정보통신 엔지니어			선택
	사원수	명			선택
	설립일	2007-05-17			선택
	자본금	0 (백만원)			선택
	매출액	0 (백만원)			선택
	홈페이지	www.s-core.co.kr			선택
	주소	463-825 경기 성남시 분당구 수내1동 6-5번지 분당메이지빌딩 9층			선택
	기업개요	통신솔루션(Telco Solution), 티렉스윈도우 및 오피스 등 S/W			선택
	스펙정보				선택
	초임연봉				선택
	학점	점			선택
	어학	TOEIC 점 필요			선택
	자격증	개			선택

Total 26262 1 2 3 4 5 >>

1 각 탭을 클릭하여 학과추천, 목표직업추천, 스크랩, 목표기업에 해당하는 기업을 확인합니다.

- 기업목록에는 각 기업의 추천 아이콘(**2**) 및 스펙정보(초임연봉, 평균학점, 평균 토익점수)가 제시됩니다.

전공 아이콘은 학과에서 추천하는 직업을 의미합니다

기업명 또는 우측의 **다음** 버튼을 클릭하면 해당 기업에 대한 정보(**3**)가 제시됩니다.

진로설계

■ 목표가치선정

목표에 대한 우선 가치 세 가지를 정하고 비전을 입력합니다.



김철수(남자)
소프트웨어전공 2학년
지도교수 홍길동

진로설계 > 목표가치선정

나의 목표직업 및 기업을 정하셨군요!

그렇다면 난 왜 그런 목표를 정한 것일까요?
그 선택에는 다양한 기준이 있다고 합니다. 내 목표의 주요가치 및 비전을 명시하여 진로설계를 완료해 보세요!

김철수님의 진로설계현황

1

진로적성

외항항공청 in
휴먼서비스분야

목표직업

웹프로그래머

목표기업

삼성테크윈㈜

2

1
성공
Success

2
돈
Money

3
변화
Change

목표직업
가치

비전 - 대한민국이 IT강국이고 그 변화 속도가 매우 빠르다. 웹프로그래머가 되어 그 변화의 주역이 되고 싶다.

1

다음 중 내가 목표직업 및 기업을 선택하는 데 있어서 중요했던 가치를 세 가지 고르세요

3위
봉사
Helping

3위
변화
Change

1위
성공
Success

1위
여가
Leisure

2위
돈
Money

2위
공익
Contribution

1위
창조
Creative

2위
지식
Knowledge

2

다음으로 내 목표직업 및 기업에 대해 기대하는 비전을 적어보세요

4

한국이 IT강국이고 그 변화 속도가 매우 빠르다. 웹프로그래머가 되어 그 변화의 주역이 되고 싶다.

저장
취소

- 진로설계현황 영역에는 이전단계에서 실시한 정보(1 진로적성검사, 목표직업, 목표기업)와 목표가치정보(2)가 제시됩니다. 하단의 내용을 입력 후 저장하면 목표가치정보에 출력됩니다.
- 3 8개의 목표가치 중 가장 중요한 세 가지를 순서대로 고릅니다.
- 4 목표에 대해 기대하는 비전을 입력합니다.

진로설계

경력스펙계획

기본스펙, 비교과 프로그램, 상세역량 마일리지에 대한 경력을 계획합니다.
계획의 달성 현황을 확인합니다.



김철수 (남자)
소프트웨어전공 2학년
지도교수 홍길동

진로설계 > 경력스펙계획 경력관리 >



목표직업 기준 취약역량, 목표기업의 평균 요구 스펙을 참고하여 기본스펙, 비교과 프로그램, 상세역량 마일리지에 대한 목표를 계획해보세요.

주요통계치 안내

김철수 소프트웨어전공 test1 인하

목표직업 기준 취약역량

조직이해능력

1 기본스펙 목표

• 졸업 전까지 이루고자 하는 최종적인 목표를 입력합니다.

학점	목표	달성
	4.0 / 4.5	4.2
어학 중급	TOEIC / 1등급 ●	TOEIC TEPS TOEIC
자격	상공회의소한자 1급 ● 정보처리기사 ●	전자계산사 상공회의소한자 1급

2 상세역량 마일리지 목표

• 학년별로 목표항목을 선택합니다.

기초 역량	인성역량	직무 역량	글로벌 역량	취·창업 역량
0%	0%	0%	0%	0%
0/0	0/0	0/0	0/0	0/0

기초 역량		1학년	2학년	0/0 달성
기초	학생개인정보입력수경	<input type="checkbox"/>	<input type="checkbox"/>	
	휴,복학,재입학 등	<input type="checkbox"/>	<input type="checkbox"/>	
	기술자격 및 언어 취득(강학 대상)	<input type="checkbox"/>	<input type="checkbox"/>	
	성적향상(강학대상)	<input type="checkbox"/>	<input type="checkbox"/>	
	교내외 장학금	<input type="checkbox"/>	<input type="checkbox"/>	
	성적우수(강학대상)	<input type="checkbox"/>	<input type="checkbox"/>	
	평균평점 3.0 이상	<input type="checkbox"/>	<input type="checkbox"/>	
	평균평점 3.5 이상	<input type="checkbox"/>	<input type="checkbox"/>	
평균평점 4.0 이상	<input type="checkbox"/>	<input type="checkbox"/>		

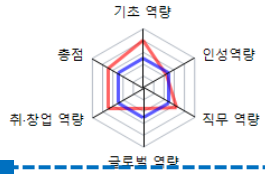
저장

3 경력개발 현황통계

내 전체 점수	410	<div style="width: 80%;"></div>
2020경력점수	4	<div style="width: 10%;"></div>
학과 평균	4	<div style="width: 100%;"></div>
학과 최대	4	<div style="width: 100%;"></div>
학년 평균	2.63	<div style="width: 65%;"></div>
학년 최대	4	<div style="width: 100%;"></div>

- 평균/최대 점수는 당해년의 평균입니다.
- 내 전체점수는 누적된 총 인증점수의 합입니다.

경력개발 현황차트



4 자격증 안내

아래의 직업을 선택하여 해당되는 자격증을 알아봅시다.

자격증 상세정보 및 시험일정 : [Q-NET 바로가기](#)

[IT/정보통신 엔지니어 [웹프로그래머]]

- 1** 기본스펙목표: 학점, 어학, 자격, 수상, 봉사 5가지 영역에 대한 계획을 입력합니다.
- 2** 상세역량 마일리지: 각 탭을 클릭하여 마일리지와 관련된 경력항목을 학년별로 계획합니다.
- 3** 경력개발 점수를 학과/학년별 비교하면서 나의 점수를 파악할 수 있습니다.
- 4** 목표직업 기반의 주요 자격증을 확인할 수 있습니다.

진로설계

경력 로드맵

진로설계~경력개발의 달성 현황을 한 페이지에서 조회할 수 있습니다.



김철수 (남자)
소프트웨어전공 2학년
지도교수 홍길동

진로설계 > 경력로드맵



나의 진로설계, 경력개발 현황을 한눈에 볼 수 있습니다. 경력개발 현황통계, 경력개발 현황차트도 참고하여 부족한 부분을 보완하세요.

김철수 소프트웨어전공 test1
인쇄

진로설계



비전 - 사업체의 설비, 인자재, 종업원을 효율적으로 활용할 수 있도록 생산업무를 기획·조직·통제하고 효율적 생산정책을 수립하여 생산관리분야 전문가가 된다.

경력개발 현황통계

내 전체 점수	410
2020경력점수	4
학과 평균	4
학과 최대	4
학년 평균	2.63
학년 최대	4

- 평균/최대 점수는 당해년의 평균입니다.
- 내 전체점수는 누적된 총 인증점수의 합입니다.

경력개발 현황차트



1. 자격증

자격증명칭	취득일자	발급기관	비고
정보처리기사	2015-01-13	한국산업인력관리공단	국가
정보처리기능사	2014-09-01	한국산업인력관리공단	국가
컴퓨터활용능력 3급	2014-11-30	대한상공회의소	국가
상공회의소한자 1급	2014-09-04	상공회의소	국가

2. 교내·외 장학금 수혜

장학금 명칭	세부내역	지급일	장학금액
(No data visible)			

3. 외국어능력


시험명	점수(등급)	취득일자	발급기관
중국어회화 특강 신청 (공학 계열)		2015-06-02	인하공업전문대학
HSK	4	2015-01-03	국가한어수평고시위원회
TOEIC	755	2014-11-30	YBM
후노시험	100	2016-05-01	후노대학

- 경력개발 현황통계, 경력개발 현황차트를 통해 부족한 부분을 확인할 수 있습니다.

역량개발

역량개발

각 단계에 따라 나의 경력을 개발합니다.




김철수(남자)
소프트웨어전공 2학년
지도교수 홍길동

- 마이페이지
- 진로설계
- 역량개발
 - 역량진단
 - 역량향상 계획
 - 역량향상 프로그램
 - 행복이력 마일리지
 - 역량 포트폴리오
- 실전취업
- 진로상담
- 취업정보
- 학생활동

역량개발

역량개발을 잘해야 진로 목표가 현실이 된다고!?

역량개발은 직업과 관련된 나의 경험을 체계적으로 계획하고 관리하는 것을 의미합니다. 즉, 앞서 설정한 진로 목표를 이루기 위해 필요한 역량을 진단하고 부족한 부분을 강화 및 관리하는 것이 역량개발의 핵심입니다. 아래의 순서에 따라 진행해보세요~!



1

역량진단 [완료] 2020.03.09

핵심역량진단 검사 결과 전반적인 핵심역량은 "매우 높음"수준에 해당합니다. 이는 사회에서 요구되는 역량있는 인재로서 갖추어야 할 핵심 자질과 태도 수준이 다른 학생들보다 매우 뛰어난 것을 나타냅니다. 본인의 인생을 성공으로 이끌 수 있는 '참(眞)인생 리더십을 갖춘 나'로 강한 신념에 따라 자신의 생각과 감정, 행동 등에서 긍정적인 방향으로 발전시킬 수 있습니다.

MORE +

2

역량향상 계획 [완료] 2020.03.24

계획한 역량향상 프로그램 : 1 / 달성 역량향상 프로그램 : 1

MORE +

3

역량향상 프로그램

진행중 : 1개 / 신청 : 0개 / 수료 : 0개

MORE +

4

행복이력 마일리지 [최근] 2019.07.31

장학신청 대상 마일리지: -5

MORE +

5

역량포트폴리오

직업기초역량 : 강점) 의사소통능력 / 약점) 문제해결능력
핵심역량진단결과 : 강점) 전공적응역량, 글로벌역량 / 약점) 문제해결역량, 의사소통역량, 대인관계역량

MORE +

- 역량진단, 역량향상 계획, 역량향상 프로그램, 행복이력 마일리지, 역량포트폴리오 서비스로 구성되어 있습니다.
- 역량개발과 관련된 동영상 가이드를 시청할 수 있습니다.
- 각 단계 영역을 클릭하면 상세페이지로 이동합니다.

학생 매뉴얼

12

역량개발

역량진단

핵심역량진단검사를 실시한 후 결과를 확인할 수 있습니다.

- 마이페이지
- 진로실계
- 역량개발
 - 역량진단
 - 역량향상 계획
 - 역량향상 프로그램
 - 행복이력 관리리지
 - 역량 포트폴리오
- 실권취업
- 진로상담
- 취업경보
- 학생활동

역량개발 > 역량진단

핵심역량진단검사

- 재학생들의 핵심역량을 진단하고, 취약한 핵심역량 개발을 지원하고자 합니다.
- 진단검사 완료까지 10~20분이 소요 됩니다.
- 핵심역량 수준을 진단하고 비교해 봄으로써 자신의 핵심역량 상향을 정량적으로 확인할 수 있는 좋은 기회가 되리라 생각합니다.

검사실시

1차 2학년 핵심역량점수 : 78.67

핵심역량진단 검사 결과 전반에 해당합니다. 이는 사회에서 어야 할 핵심 자질과 태도 수준을 나타냅니다. 본인의 ...

핵심역량진단

Core Competency Assessment

학교명	인하공업전문대학
학과명	테스트소프트웨어학과
학번	test1
성명/성별	김철수/남자

핵심역량진단 종합점수	78.7 점	1등급 [높음]
	대학평균 : 102점 / 학교평균 : 79점	

핵심역량진단 검사 결과 김철수님의 전반적인 핵심역량은 "높음"수준에 해당합니다. 이는 사회에서 요구되는 역량있는 인재로서 갖추어야 할 핵심 자질과 태도 수준이 다른 학생들보다 뛰어난을 나타냅니다. 항상 본인이 가지고 있는 신념과 가치가 긍정적인 면이며, 지금의 모습을 계속 유지한다면 분명 본인이 원하는 직(職)인성 리더십을 갖춘 나로 긍정적인 방향으로 발전시켜 성공을 달성할 수 있는 점수입니다.

등급	등급			
	1등급	2등급	3등급	4등급
인내	64점 이상	40점 이상~64점 미만	40점 미만	
역량 수준	높음	보통	낮음	

1 학교 및 학교 평균은 1차 평균 점수를 기준으로 표시됩니다.
핵심역량 영역별 점수

분류	요인	내용	점수	등급
합(集)인성	자기인식		39	낮음
	책임감		35	낮음
	창의성		46	보통
	자기효능감		34	낮음
	공동체 의식		45	보통
	봉사		29	낮음
합(集)인성			38	-

▶ 개인내강점 ◀ 개인내약점

- **검사실시** 버튼을 클릭하여 검사를 실시합니다.
- 실시한 검사의 결과카드를 클릭하면 상세결과를 확인할 수 있습니다.
- 핵심역량진단점수, 목표직업 대비 강점역량, 취약역량 등의 정보가 제시됩니다.
- 1차 검사가 완료되면 다음 학년에 2차 검사를 실시할 수 있습니다.
- * 검사실시가능 최소기간은 교내 정책에 따라 달라질 수 있습니다.

학생 매뉴얼

13

역량개발

역량향상 계획

기본스펙, 비교과 프로그램, 상세역량 마일리지에 대한 경력을 계획합니다.
계획의 달성 현황을 확인합니다.

마이페이지

- 진로실계
- 역량개발
 - 역량진단
 - 역량향상 계획**
 - 역량향상 프로그램
 - 행복이력 마일리지
 - 역량 포트폴리오
- 실전취업
- 진로상담
- 취업정보
- 학생활동

역량개발 > 역량향상 계획

비교과 학습현황을 확인합니다.
취약역량 강화를 위한 비교과를 적절히 이수했는지 확인합니다.
비교과 계획을 통해 강화계획을 세워볼 수 있습니다.

내 취약역량
핵심역량진단 실시결과 중 나의 취약역량을 확인합니다.

1	취약	취약	취약	취약	취약	취약	취약	취약	취약	취약
	자기인식 역량	책임감 역량	창의성 역량	자기효능감 역량	공동체 의식 역량	봉사 역량	자기존중 역량	목표수립 역량	실행력 역량	

내 역량현황

취약역량 연계 비교과계획 이수율					계획한 비교과 달성률					
0%		취약역량	41	50%		계획한 비교과	2			
		달성 비교과	0			달성 비교과	1			

나의 계획 프로그램	전체	자기인식 역량	책임감 역량	창의성 역량	자기효능감 역량	공동체 의식 역량	봉사 역량	자기존중 역량	목표수립 역량	실행력 역량
11	34	18	19	1	12	0	0	5	3	9

* [더보기]를 클릭하면 상세내용을 확인할 수 있습니다.

전체 34건

진행중 [2020-1]

교내독후감 경진대회

- 역량: 자기인식, 자기효능감
- 개요: 독서와 글쓰기를 통하여 자기인식 및 표현...
- 신청기간: 2020-08-01 오전 12:00:00 ~ 2020-08-15 오전 12:00:00

3 더보기 계획취소

진행중 [2020-1]

테스트 프로그램_복사_복사

- 역량: 자기인식, 책임감
- 개요: 후노테스트
- 신청기간: 2020-04-23 오전 12:00:00 ~ 2020-04-30 오전 12:00:00

더보기 계획취소

진행중 [2020-1]

테스트 프로그램_복사_복사

- 역량: 자기인식, 책임감
- 개요: 후노테스트
- 신청기간: 2020-04-23 오전 12:00:00 ~ 2020-04-30 오전 12:00:00

더보기 계획

진행중 [2020-1]

테스트 프로그램_복사

- 역량: 자기인식, 책임감
- 개요: 후노테스트
- 신청기간: 2020-04-23 오전 12:00:00 ~ 2020-04-30 오전 12:00:00

더보기 계획

- 1 핵심역량진단 기반으로 취약한 역량이 표시됩니다.
- 2 비교과 프로그램: 계획표 상단의 목표직업 기준 취약역량을 참고하여 선택합니다.
- 3 **계획** 을 누르면 해당 프로그램 계획에 추가할 수 있습니다.

학생 매뉴얼

14

역량개발

역량향상 프로그램

비교과프로그램에 신청 및 참여할 수 있습니다.

- 마이페이지
- 진로설계
- 역량개발
 - 역량진단
 - 역량향상 계획
 - 역량향상 프로그램**
 - 행복이력 마일리지
 - 역량 포트폴리오
- 실전취업
- 진로상담
- 취업정보
- 학생활동

역량개발 > 역량향상 프로그램

학교에서는 학생들의 역량을 강화시켜 줄 수 있는 다양한 교육 프로그램이 마련되어 있습니다. 나의 취약역량을 강화하기 위해 내가 계획한 프로그램과 나에게 적합한 프로그램을 신청해봅시다!

내 프로그램	전체	취약 자기인식	취약 책임감	창의성	취약 자기효능감	공동체 의식	취약 봉사	취약 자기존중	목표수립	실행력
11	36	20	26	3	8	0	0	5	4	6

전체 프로그램 7건

진행중 1차 취업캠프(1차 캠프)

- 신청기간 : 2020-04-03 00:00~2020-04-30 00:00
- 교육기간 : 2020-04-03~2020-04-30
- 핵심역량 : #책임감 #자기존중

행복이력 마일리지 -

신청자 **2** 1

모집정원 300

진행중 [복사] 1차 취업캠프(2차시)

- 신청기간 : 2020-04-03 00:00~2020-04-30 00:00
- 교육기간 : 2020-04-03~2020-04-30
- 핵심역량 : #책임감 #자기존중

행복이력 마일리지 -

신청자 **1** 1-2

모집정원 1100

신청정보

신청기간	2020-04-03 00:00 ~ 2020-04-30 00:00
모집인원	모집인원 2명/300명, 대기 0명
참여대상	학년 1학년, 2학년, 3학년 소속 테스소프트웨어학과

프로그램정보

교육기간	2020-04-03 ~ 2020-04-30
총 교육시간	10시간
교/강사	전문강사
교육장소	교외

프로그램 상세내용
테스소프트 프로그램입니다.

교육기간: 2020-04-03 ~ 2020-04-30

학과	테스소프트웨어학과
학번	test1
성명	김철수
학년	2학년
★휴대폰번호	<input type="text" value=""/> - <input type="text" value=""/> - <input type="text" value=""/>
파일첨부	<input type="button" value="파일 선택"/> 선택된 파일 없음

1 신청 을 클릭하면, 프로그램 정보를 확인하고 신청할 수 있습니다.

2 비교과 프로그램 핵심역량을 파악할 수 있습니다.


학생 매뉴얼

15

역량개발

행복이력 마일리지

마일리지표를 바탕으로 경력 항목의 인증을 신청하고 인증 현황을 확인할 수 있습니다.



김철수(남자)
소프트웨어실용 2 학년
지도교수 출강중

- 마이페이지
- 진로설계
- 역량개발
 - 역량진단
 - 역량향상 계획
 - 역량향상 프로그램
 - 행복이력 마일리지**
 - 역량 포트폴리오
- 실천취업
- 진로상담
- 취업정보
- 학생활동

경력개발 > 행복이력 마일리지

1 **입력하기**

마일리지 표를 참고하여 경력을 관리해 보세요. 달성 및 취득한 항목을 선택한 후 인증신청을 할 수 있으며 적립된 행복이력 마일리지로 장학금을 신청할 수 있습니다.

※ 마일리지표의 경력항목 중 [입력하기] 버튼을 클릭하여, 인증신청을 할 수 있습니다. **입력하기**

행복이력 마일리지
2020 마일리지 관리
마일리지 현황

행복이력 마일리지

학생들의 경력개발 활성화를 위하여 대학에서 지정한 영역별 인증경수에 따라 마일리지 포인트를 부여하고 누적된 포인트로 마일리지 장학금을 지급하는 제도입니다.

영역별 인증경수(경력배점표)

행복이력 마일리지 운영정책

장학 마일리지 인정기간	2019년 03월 01일 ~ 2019년 12월 31일
장학금 신청방법	장학금 신청기간은 별도 공지예정(매년 1월 진행예정) 장학금 신청은 본인이 직접 신청해야 함

2
행복이력 마일리지
2020 마일리지 관리
마일리지 현황

최소 신청 마일리지	0
2020 마일리지	0
학과 평균 마일리지	0
학년 평균 마일리지	2.58

* 평균/최대 점수는 당해년도의 평균입니다.	
인증횟수	0
학과 최대 마일리지	0
학년 최대 마일리지	0

2020 마일리지

0

학과 평균 마일리지

0

학년 평균 마일리지

2.58

인증내역

검색된 결과가 없습니다.

미인증

검색된 결과가 없습니다.

3
행복이력 마일리지
2020 마일리지 관리
마일리지 현황

김철수님의 마일리지 표 입력하기

인증마일리지	0	인증횟수	0
--------	---	------	---

기초 역량 2020

분류	항목	세부항목	인증	인증횟수 (나/최대)	획득경수 (나/최대)
기초	평균평점 4.0 이상 (+0)			0/0	0/4
	평균평점 3.5 이상 (+0)			0/0	
	평균평점 3.0 이상 (+0)			0/0	
	성적우수(장학대상) (+0)			0/0	
	교내외 장학금 (+0)			0/0	
	성적향상(장학대상) (+0)			0/0	
	기술자격 및 면허 취득(장학 대상) (+0)			0/0	
휴,복학,재입학 등 (+0)			0/0		

1 **입력하기** 을 클릭하면, 마일리지를 신청할 수 있습니다.

(현재 경력배점표가 일괄, 자동인증으로 되어있어 나타나지 않습니다.)


2 내가 해당년도에 신청한 마일리지를 관리할 수 있습니다.

3 행복이력마일리지표에서 어떤 항목으로 마일리지를 이수했는지를 파악할 수 있습니다.

역량개발

역량 포트폴리오

비교과 포트폴리오(핵심역량)기반 인증 및 프로그램 이수이력을 조회할 수 있습니다.



마이페이지

- 진로설계
- 역량개발**
 - 역량진단
 - 역량향상 계획
 - 역량향상 프로그램
 - 행복이력 마일리지
 - 역량 포트폴리오
- 실천취업
- 진로상담
- 취업정보
- 학생활동

역량개발 > 역량 포트폴리오

역량통합포트폴리오 인쇄

이름 김철수 | 학과 테스트소프트웨어학과 | 학번 test1 | 학년 2 |

1 핵심역량진단

분류	요인	내용	점수	등급	우수역량
	자기인식	자기인식	39	매우 낮음	

2 학습성과

비교과성과

취약역량 연계 비교과계획 이수율		계획한 비교과 달성률	
0%	취약역량 0	50%	계획한 비교과 2
	달성 비교과 0		달성 비교과 1

비교과 이수이력

비교과 프로그램명	진행시기	운영부서	핵심역량	결과
전체 결과기 연수내역				

3 경력관리

어학사항

- 시험명
- TOEIC
- HSK
- 중국어회화 특강 신청(공학 계열)

자격사항

- 자격증명
- 상공회의소한자 1급
- 컴퓨터활용능력 3급
- 정보처리기사
- 정보처리기사

교육이수내역

교육종류명	주관기관명	교육기간
Test Programme: 테스트 프로그램 1	인하공업전문대학	2015-08-10
test 교육훈련	인하공전	2016-09-17 ~ 2016-09-09
2016 취업지도컨설팅 이수	인하공업전문대학	2016-12-13 ~ 2017-01-02
2016 취업지도컨설팅 이수	인하공업전문대학	2016-12-13 ~ 2017-01-02
2016 취업지도컨설팅 이수	인하공업전문대학	2016-12-13 ~ 2017-01-02
2016 취업지도컨설팅 참여	인하공업전문대학	2016-12-13
2016 취업지도컨설팅 참여	인하공업전문대학	2016-12-13
2016 취업지도컨설팅 이수	인하공업전문대학	2016-12-22 ~ 2017-01-02
2016 취업지도컨설팅 참여	인하공업전문대학	2016-12-22
2016 취업지도컨설팅 이수	인하공업전문대학	2016-12-26 ~ 2017-01-02
2016 취업지도컨설팅 참여	인하공업전문대학	2016-12-26
일자리 진로설계단계 포트폴리오	인하공업전문대학	2018-09-11
학생기인정보 입력	인하공업전문대학	2018-11-21
일자리 진로설계 포트폴리오	인하공업전문대학	2019-09-05

3 인증관리

마일리지 적립 현황

년도	인증건수	인증점수
2013	1	10
2014	21	205
2015	11	34
2015-2	2	10
2016	13	27
2018	2	6
2019	1	4

- 1** 나의 핵심역량을 파악하고, 학교평균과 대비하여 파악할 수 있습니다.
- 2** 비교과성과, 이수이력을 파악하고 어학사항 및 자격사항을 조회할 수 있습니다.
- 3** 교육이수내역과 연도별 마일리지 적립 현황을 파악할 수 있습니다.

■ 실전취업

■ 실전취업

각 단계에 따라 취업에 대비합니다.



실전취업

자, 이제 실전취업에 대비해볼까요?

취업은 어느 정도 수준의 노력과 시간이 채워져야 실현되며 그에 따라서는 많은 시간이 필요합니다. 너무 늦게 준비를 시작하면 그만큼 취업의 순간이 미뤄질 수 있겠지요. 아래의 절차에 따라 미리미리 준비하여 취업을 앞당겨 보세요!

- 1 취업희망설정** [최근수경일] 2015.06.01 MORE+
 취업 후 경력: 취업, 희망직종: IT/정보통신엔지니어
 희망연봉: 2200~2600만원 / 희망근무지역: 서울
- 2 이력서 작성** [최근수경일] 2015.06.01 MORE+
 [비공개] 저는 김철수입니다.
 [공개] 저에겐 최고의 꿈이 있습니다.
- 3 채용정보관리** MORE+
 [맞춤채용조건]: 업직종: IT/정보통신/컴퓨터, 희망급여: , 고용형태: 전체, 근무지역: , 기입분류: 전체
 [채용 스크립]: 유노테스트
 [추천진행현황]: 기입명: 유노테스트, 공고명: 유노 2015년 공채

tip

인적성검사 준비 이렇게

인적성검사는 기업의 인재상에 부합하는 인재를 선발하기 위한 방법의 하나입니다. 인적성검사에 대한 준비요령은 무엇이 있을까요?

1 취업에 성공하셨나요? 축하합니다! 입사한 회사 정보를 입력해주세요.

next


회사명	회사구분	근무지역	하루일
현대정보기술㈜-서울 금천구	중견기업	서울	웹프로그래머

- 취업희망설정, 이력서 작성, 채용정보관리, 추천진행현황 서비스로 구성되어 있습니다.
 - 각 단계는 '수행 완료/미 수행'에 따라 다르게 표시됩니다.
 - 실전취업과 관련된 동영상 가이드를 시청할 수 있습니다.
 - 각 단계 영역을 클릭하면 상세페이지로 이동합니다.
- 1** 취업한 경우 입사한 기업의 정보를 입력할 수 있습니다.

■ 실전취업


■ 취업희망

취업에 대한 희망정보를 입력합니다.



김철수(남자)
소프트웨어전공 2학년
지도교수 홍길동

실전취업 > 취업희망설정



구인기업의 요구와 나를 매칭시키는 가장 기초적인 정보는 구직 여부, 희망 직종, 연봉, 근무지역입니다.
아래 순서에 따라 입력해 보세요~!
* 입력하신 정보에 따라 이력서, 맞춤 채용 정보 등에 반영됩니다.

1 졸업후 계획은?

* 진학, 창업시에도 직종, 희망연봉, 지역은 표시해야 합니다.

취업

진학
(유학, 편입, 대학원 등)

창업

고시 및 기타

2 희망직종은?

* 최대 3개 선택 가능
* 이력서와 연결됨

IT/정보통신엔지니어

IT/정보통신운영및기획

희망직종3
(미선택)

3 희망연봉
근무 지역은?

2200~2600만원

서울

저장

- 희망직종에 따라 이후 단계에서 이력서를 작성합니다.
희망직종1에 해당하는 이력서가 메인 이력서입니다.
- 희망직종1/희망연봉/희망지역 입력 정보는 이후 '채용정보관리' 단계에서 맞춤채용조건외 기본값으로 저장됩니다.

■ 실전취업

■ 이력서 작성

인적사항, 포트폴리오, 자기소개서 등을 작성합니다.
이력서 공개 시 기업담당자가 열람 가능합니다.



김철수 (남자)
소프트웨어전공 2학년
지도교수 홍길동

- 마이페이지
- 진로설계
- 역량개발
- 실전취업
 - 취업희망
 - 이력서 작성**
 - 채용정보관리
 - 추천진행현황
- 진로상담
- 취업정보
- 학생활동

실전취업 > 이력서작성



이제 본격적으로 나를 나타낼 수 있는 이력서 및 자기소개서를 작성해보세요. 희망직종별로 다르게 작성할 수 있으며, 공개 시 기업담당자가 열람할 수 있습니다.

1. 인적사항 입력
2. 포트폴리오
3. 자기소개서
4. 최종확인

1 단계 | IT/정보통신운영및기획

중간저장
인쇄 미리보기

공개설정

공개 비공개

• 학교에서 인증된 기업만 이력서 열람이 가능합니다.
• 휴대폰 정보는 비공개로 보여집니다.

지원구분

희망직종	IT/정보통신/컴퓨터	IT/정보통신 운영 및 기획
희망연봉	2200~2600만원	
희망지역	서울	

이력서제목

제목: 정보통신운영 및 기획자 저는 김철수입니다.

기본정보

사진	
이름	김철수
성별	남
생년월일	19810409
휴대폰	010-7234-0290
이메일	csh@huno.kr
주소	706-220 서울시 마포구 공덕동 롯데캐슬프레지던트 101동 1004호 101-100
홈페이지	blog.test.co.kr/test

기타정보

보훈대상 대상 비대상

2 단계 | 이력서

안내

희망 [공개]IT/정보통신운영및기획
희망연봉 :2200~2600만원
희망지역 :서울

직망유 [비공개]IT/정보통신연지니어
희망연봉 :2200~2600만원
희망지역 :서울

+ 이력서 추가

자기 PR이력서 샘플

- 수많은 구직자 중에서 보내 취업담당자 또는 기업 인사담당자의 눈길을 끌기 위해서는 보다 차별화되고 경쟁력있는 '자기 PR 이력서'가 필요합니다.
- 자기PR 이력서 샘플을 활용하여 자신만의 개성이 더 잘 드러날 수 있는 이력서,자기소개서를 작성해 보세요.

 디자인자기소개서1.hwp

 디자인자기소개서2.hwp

 디자인자기소개서3.hwp

 파워포인트자기소개서.ppt

 파워포인트자기소개서2.ppt

 파워포인트자기소개서3.ppt

 문답형.doc

 영문이력서.doc

 자유기술형.doc

- 이력서 및 자기소개서 내용을 입력합니다.
[인쇄 미리보기]를 통해 기본타입/웹타입 출력이 가능합니다.
- 이력서 리스트입니다. 최소 3개까지 입력할 수 있습니다.
'취업희망' 단계에서 입력한 '희망직종'에 따라 이력서가 생성됩니다.

학생 매뉴얼

20

■ 실전취업

■ 이력서 작성

인적사항, 포트폴리오, 자기소개서 등을 작성합니다.
이력서 공개 시 기업담당자가 열람 가능합니다.

실전취업 > 이력서작성

이제 본격적으로 나를 나타낼 수 있는 이력서 및 자기소개서를 작성해보세요. 희망직종별로 다르게 작성할 수 있으며, 공개 시 기업담당자가 열람할 수 있습니다.

1. 이력서항 입력완료 2. 포트폴리오 3. 자기소개서 4. 최종확인

[비공개] IT/정보통신운영및기획 ▶ 중간저장 ↻ 인쇄 미리보기

1. 나의 경력 포트폴리오에서 이력서에 입력할 항목을 추가해보세요.

학력사항

재학기간	학적	학구명	학과/전공	학점
2010년 3월 ~ 2015년 8월	재학	인하공업전문대학	소프트웨어전공	4.2 / 4.5

어학시험

시험종류	발급기관	점수(등)
TOEIC	ybm	590
TOEIC	ybm	600
TEPS	ybm	500

자격사항

자격종명	발급기관	경수(등급)	취득일	첨부파일

합의사항

분류	항목	인증구분	인증일자
<input checked="" type="checkbox"/>	실무경험	2013년도 1월 방학 프로그램 계획입니다.	경력인증 2014-11-11
<input checked="" type="checkbox"/>	인성적성검사	진로적성검사	경력인증 2014-10-23
<input checked="" type="checkbox"/>	인성적성검사	진로적성검사	경력인증 2014-11-27
<input checked="" type="checkbox"/>	인성적성검사	진로적성검사	경력인증 2014-12-26
<input checked="" type="checkbox"/>	자격취득	정보처리기능사	경력인증 2014-12-24
<input checked="" type="checkbox"/>	자격취득	컴퓨터활용능력 3급	경력인증 2014-12-24
<input checked="" type="checkbox"/>	자격취득	한국어교과능력	경력인증 2014-10-29

자격사항 추가

자격종명	발급기관	경수(등급)	취득일	첨부파일
<input type="text"/>	<input type="text"/>	<input type="text"/>	<input type="text"/>	<input type="text"/>

1. 버튼을 클릭하면 '경력관리' 단계에서 인증 받은 경력 항목(2) 중에서 이력서에 필요한 항목을 선택할 수 있습니다. 적용 버튼을 누르면 이력서에 해당 항목이 자동으로 입력됩니다.

2. 한 항목이 이력서에 자동으로 입력됩니다.

3. 각 카테고리(예: 어학시험) 하단의 '추가/제거' 버튼을 누르면 인증 받지 않은 자격사항을 임의로 추가할 수 있습니다. 또한 첨부파일을 통해 인증 자료를 업로드 할 수 있습니다.

1. 버튼을 클릭하면 '경력관리' 단계에서 인증 받은 경력 항목(2) 중에서 이력서에 필요한 항목을 선택할 수 있습니다. 적용 버튼을 누르면 이력서에 해당 항목이 자동으로 입력됩니다.
2. 한 항목이 이력서에 자동으로 입력됩니다.
3. 각 카테고리(예: 어학시험) 하단의 '추가/제거' 버튼을 누르면 인증 받지 않은 자격사항을 임의로 추가할 수 있습니다. 또한 첨부파일을 통해 인증 자료를 업로드 할 수 있습니다.

■ 실전취업

■ 이력서 작성

입력한 내용 최종저장, 문서 파일 저장 등을 수행할 수 있습니다.

실전취업 > 이력서작성

이제 본격적으로 나를 나타낼 수 있는 이력서 및 자기소개서를 작성해보세요. 희망직종별로 다르게 작성할 수 있으며, 공개 시 기업담당자가 열람할 수 있습니다.

1. 입력사항 입력완료 2. 포트폴리오 입력완료 3. 자기소개서 입력완료 4. 최종확인 완료

[공개] IT/정보통신운영및기획 [중간저장](#) [인쇄 미리보기](#)

1 이력서 다운로드 [Word 파일로 다운로드](#)

포트폴리오 업로드 [찾아보기...](#) [업로드](#)

2 자기PR이력서 업로드 [찾아보기...](#) [업로드](#)

[최종완료](#)

이력서 [인내](#)

장모 [공개]IT/정보통신운영및기획
희망연봉 :2200~2600만원
희망지역 :서울

직업유 [비공개]IT/정보통신엔지니어
희망연봉 :2200~2600만원
희망지역 :서울

[+ 이력서 추가](#)

3 자기 PR이력서 샘플

- 수많은 구직자 중에서 고내 취업담당자 또는 기업 인사담당자의 눈길을 끌기 위해서는 보다 차별화되고 경쟁력있는 '자기 PR 이력서'가 필요합니다.
- 자기PR 이력서 샘플을 활용하여 자신만의 개성이 더 잘 드러날 수 있는 이력서,자기소개서를 작성해 보세요.

- 디자인자기소개서1.hwp
- 디자인자기소개서2.hwp
- 디자인자기소개서3.hwp
- 파워포인트자기소개서.ppt
- 파워포인트자기소개서2.ppt
- 파워포인트자기소개서3.ppt
- 문답형.doc
- 영문이력서.doc
- 자유기술형.doc

- 1 작성한 이력서를 워드 파일로 내려 받을 수 있습니다.
- 2 자신만의 양식으로 이력서를 작성하여 '자기PR이력서'를 첨부할 수 있습니다.
자기PR이력서 샘플(3)을 참고하세요.

■ 실전취업

■ 채용정보관리

맞춤채용조건을 설정하여 나에게 필요한 채용정보를 조회 및 관리합니다.



실전취업 > 채용정보관리

김철수 (남자)
소프트웨어전공 1학년
지도교수 홍길동

마이페이지
진로설계
역량개발
실전취업
취업희망
이력서 작성
채용정보관리
추천신청현황
진로상담
취업정보
공지사항
부서소개
채용정보
아르바이트 정보
취업 동영상
취업 가이드
기업정보
취업 자료실
자기소개서 작성
학생활동
취업수기
커뮤니티

교내, 워크넷, 잡코리아, 사람인의 채용정보가 제공됩니다. 맞춤채용조건을 설정해 둘 수 있으며, 조건에 적합한 채용 건이 등록되면 알려드립니다. 교내채용정보 공고의 경우 추천을 희망할 수 있습니다.

※ 아래는 교내채용정보를 기준으로 가운뎃기입니다.

전체	맞춤채용	myskrum	목표기업채용
1	0	0	0

검색 | 안내

맞춤채용 0건

교내채용정보 | VORUNET | JOBKOREA | saram.in

상태 | 채용경보 | 지역 | 마감 | 보기

검색 결과가 없습니다.

Total 0

2 스크랩ON | OFF

업직종
IT/정보통신/컴퓨터
IT/정보통신 운영 및 기획

희망급여
전체

고용형태
전체

근무지역
시도전체

기업분류
전체

기업명/키워드

맞춤채용조건으로 저장

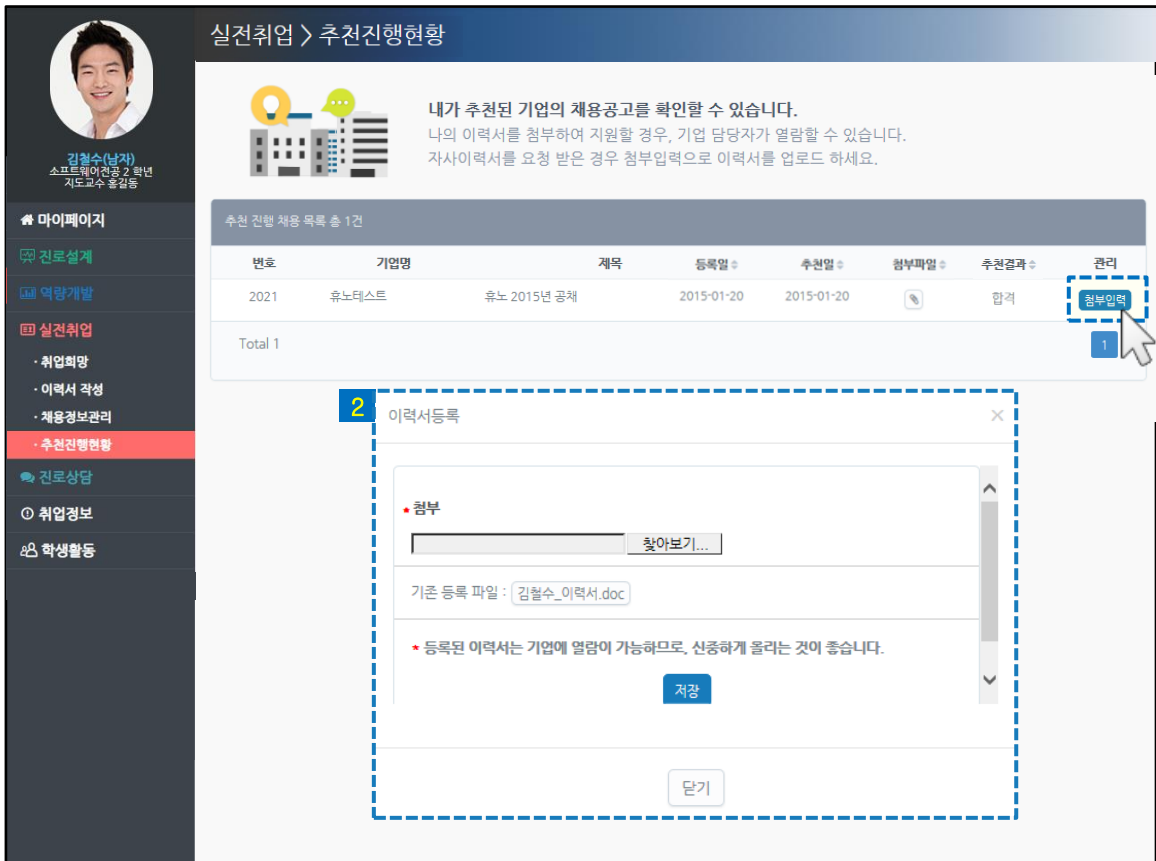
검색

- 1 맞춤채용조건에 해당하는 채용정보를 조회합니다.
- 2 최초 맞춤채용조건은 '취업희망' 단계에서 입력한 정보로 설정됩니다. 맞춤채용정보 변경 후 **맞춤채용조건으로 저장** 버튼을 누르면 변경 내용이 저장됩니다.
- 3 탭을 선택하여 교내채용/워크넷/잡코리아/사람인 채용정보를 조회할 수 있습니다.

■ 실전취업

■ 추천진행현황

학생이 자신이 추천된 (비공개) 채용공고를 확인할 수 있고, 이력서를 첨부할 수 있습니다.



실전취업 > 추천진행현황

내가 추천된 기업의 채용공고를 확인할 수 있습니다.
나의 이력서를 첨부하여 지원할 경우, 기업 담당자가 열람할 수 있습니다.
자사이력서를 요청 받은 경우 첨부입력으로 이력서를 업로드 하세요.

추천 진행 채용 목록 총 1건

번호	기업명	제목	등록일	추천일	첨부파일	추천결과	관리
2021	유노테스트	유노 2015년 공채	2015-01-20	2015-01-20		합격	첨부입력
Total 1							

1

2 이력서등록

• 첨부

찾아보기...

기존 등록 파일 : 김철수_이력서.doc

• 등록된 이력서는 기업에 열람이 가능하므로, 신중하게 올리는 것이 좋습니다.

저장

닫기

1 첨부입력 버튼을 클릭합니다.

2 작성한 이력서를 선택하여 업로드 할 수 있습니다. 새로운 이력서를 업로드 할 경우, 기존에 등록된 이력서는 자동으로 대체됩니다.

진로상담

진로상담

나의 진로상담 현황 확인 및 상담 예약을 할 수 있습니다.



김철수(남자)
소프트웨어전공 2학년
지도교수 홍길동

진로상담

효과적인 진로상담을 위해서는?

교수님과 상담 전문가에게 진로와 관련된 상담을 받을 수 있습니다.
원활한 상담을 위해서는 상담기도 내에 대한 정보를 알아야겠죠?
기본적 정보인 기초조사지, 종합심리검사, 진로설계를 완료한 후에 교수님께 상담을 요청해보세요!

1

기초조사지

작성완료 [완료] 2014.12.11

기초조사지 작성이 완료되었습니다.

MORE +

2

종합심리검사

특별한 문제가 발견되지 않으나, 다소 예민한 상태입니다. [완료] 2014.10.24

정서적으로 힘든 상태가 꽤 오랫동안 지속되어왔을 수 있으며, 무엇보다 긍정적인 기본을 잘 못느끼는 편일 수 있습니다. 자신이나 주변에 대해서 긍정적으로 인식하지 못하고 있으며, 스트레스나 당면한 문제를 해결하는데 있어서도 자신이 없거나 주변에 마땅히 도움이나 조언을...

MORE +

3

교수님 상담

온라인 답변대기 [최근] 2014.12.12

저는 소프트웨어 전공하고 있는 1학년 김철수입니다. 다름이 아니라, 현재 배우고있는 전공수업이 향후 어떻게 심화되고, 2학년 3학년 4학년에 걸쳐서 꾸준히 신경써야할 부분이 무엇인지 궁금합니다. 그리고 꾸준히 신경써야하는 부분이 있다면, 그것을 어떠한 방식으로 해야하는지 궁금합니다. 질문이 추상적이라 간단히 대답해주시면, 제가 더 생각해보고, 고민한 후에 방문상담을 예약하겠습니다. 감사합니다.

MORE +

4

전문상담원 상담

온라인 답변대기, 방문예약 [최근] 2014.12.12

온라인상담: **답변대기** 만능하세요. 저는 1학년 김철수 입니다. 전공수업과 적성에 대해 고민이 많습니다. 그래서 그런지 학교생활에 어려움을 겪는 것 같습니다. 참고로 저는 소프트웨어를 전공하고 있습니다. 한 번 찾아보고 이야기드리고 싶습니다.
방문상담: **방문예약** 2014.12.18 11시 30분

MORE +

next


진로설계를 잘 하려면
어떤 절차들이 필요할까요?

- 기초조사지, 종합심리검사, 교수님 상담, 전문상담원 상담 서비스로 구성되어 있습니다.
- 기초조사지 작성 및 종합심리검사 후 상담을 요청해야 원활한 상담이 진행될 수 있습니다.
- 각 단계 영역을 클릭하면 상세페이지로 이동합니다.

진로상담

기초조사지


상담에 필요한 안내를 확인하고 학생의 기초 정보를 입력합니다.



김철수(남자)
소프트웨어전공 2학년
지도교수 홍길동

진로상담 > 기초조사지

종합심리검사 >



교수님 또는 전문상담원과의 원활한 상담을 위해 나의 기본적인 정보를 입력해 보세요.

안내

- * 기초조사지는 상담을 위해 필요한 기본적인 정보입니다.
- * 작성된 내용을 교수님이나 전문상담원이 상담 시 알려드립니다.
- * 외부기관이나 다른 용도로 사용되지 않으므로 성실히 입력해 주세요.
- * 상담 전에 반드시 입력하는 것이 원활한 상담을 위해 중요합니다.
- * 본인 휴대전화 번호, 이메일 정보는 학사정보에서 읽어옵니다.

기초조사지 작성하기 >

기초조사지 안내

학적정보

학년	2학년	학점/평점	4.2 / 4
성별/생년월일	남자 / 81년 04월 09일	김전화	02-0000-0000
휴대폰	010-3288-9119	E-Mail	lovemen12@nate.com
주소	서울시 마포구 공덕동 롯데캐슬프레지던트 101동 1004호	출신고교	서울 한국고등학교

기본정보

취미/특기	아구	병역사항	비대상
-------	----	------	-----

거주/통학

거주지 주소	서울시 마포구 공덕동 롯데캐슬프레지던트 101동 1004호 101-100	전화번호	010-1234-5678
거주형태	주택	통학편	시내버스, 지하철
복학예정여부	복학예정	통학시간	대중교통 30분 이내

학비현황

학비/생활비출처	내가 직접 일을 함	경제활동정도	주 20시간미만의 시간제 일(아르바이트)
----------	------------	--------	------------------------

동아리 활동

가입여부	비가입
------	-----

관계정보


가족	연락처	친구의 소속	연락처
부	010-0000-5555	후노대학	010-5555-8888
모	010-5555-3333	후노기업	010-8888-7777

- **기초조사지 작성하기** 버튼을 클릭하여 내용을 입력합니다.
- 입력한 정보는 교수님 및 전문상담원의 열람이 가능합니다.

진로상담

■ 종합심리검사

종합심리검사를 실시한 후 결과를 확인할 수 있습니다.



김철수(남자)
소프트웨어전공 2학년
지도교수 홍삼중

- ★ 마이페이지
- 📄 진로설계
- 📄 역량개발
- 📄 실전취업
- 📄 진로상담
 - 기초조사지
 - 종합심리검사
 - 교수님 상담
 - 진문가 상담
- 📄 취업정보
- 📄 학생활동

진로상담 > 종합심리검사



종합심리검사

- * 검사는 약 20~30분 소요됩니다.
- * 신뢰도 높은 검사결과를 위해 시간적 여유를 가지고 한번에 검사를 수행해 주세요.
- * 원활한 상담지도를 위해 검사결과는 지도교수님 또는 전문상담원이 열람할 수 있습니다.

검사실시

1차
1학년

특별한 문제가 발견되지 않으나, 다소 ...

문제를 지나치게 심각하게 받아들이고 조급함으로 인해 스트레스가 생기면 경서적인 안 ... 될 수 있습니다. 문제를 극복하고 상황을 호기

2차
1학년

특별한 문제가 발견되지 않으나, 다소 ...


검사결과 상세보기						
이름	김철수	학번	test1	검사일시	2015-04-29 오후 3:58:00	
■ 검사 설명						
<p>정서적인 안정감과 자신의 심리적 특성에 대한 객관적인 이해는 높은 수준의 삶의 질을 유지하고 있는 사람들의 공통점입니다. 본 검사는 학생들이 자신의 정서적 상태 및 심리적 특성을 파악하여 안정된 대학생활을 영위하는데 도움을 주고자 제작된 검사입니다. 현재의 정서적 상태, 문제해결능력 및 대처양식, 개인이 보유하고 있는 심리적 자원 등 중요한 심리적 요인들을 평가하여 결과해석 및 권고사항을 제공하고 있습니다. 단점은 모를 때는 나의 행복을 저해하는 방해물이지만 잘 알고 대처한다면 나의 고유한 개성과 자원이 될 수 있습니다. 자신에 대한 진지한 관심과 노력으로, 지금부터 진정한 자아 실현을 시작해 보십시오.</p>						
■ 표준화점수 T란						
<p>평균 50, 표준편차가 10점인 표준화 점수입니다. T점수가 40점에서 60점 사이일 경우 해당 항목에서 평균 범위라고 보시면 됩니다.</p>						
■ 현재의 적응 상태						
	평가항목	표준화점수	하 30	중 50	상 70	평가수준
부정적 정서	이상상태 경험	66	██████████			높음
	우울	61	██████████			높음
	불안	54	██████████			보통
	분노	38	██████████			낮음
	완벽주의	61	██████████			높음

- 검사실시 버튼을 클릭하여 검사를 실시합니다.
- 실시한 검사의 결과카드를 클릭하면 상세결과를 확인할 수 있습니다.
- 학생의 적응, 문제해결방식, 심리적 자원에 대한 검사결과가 제공됩니다.

진로상담

교수님 상담- 상담신청: 방문예약

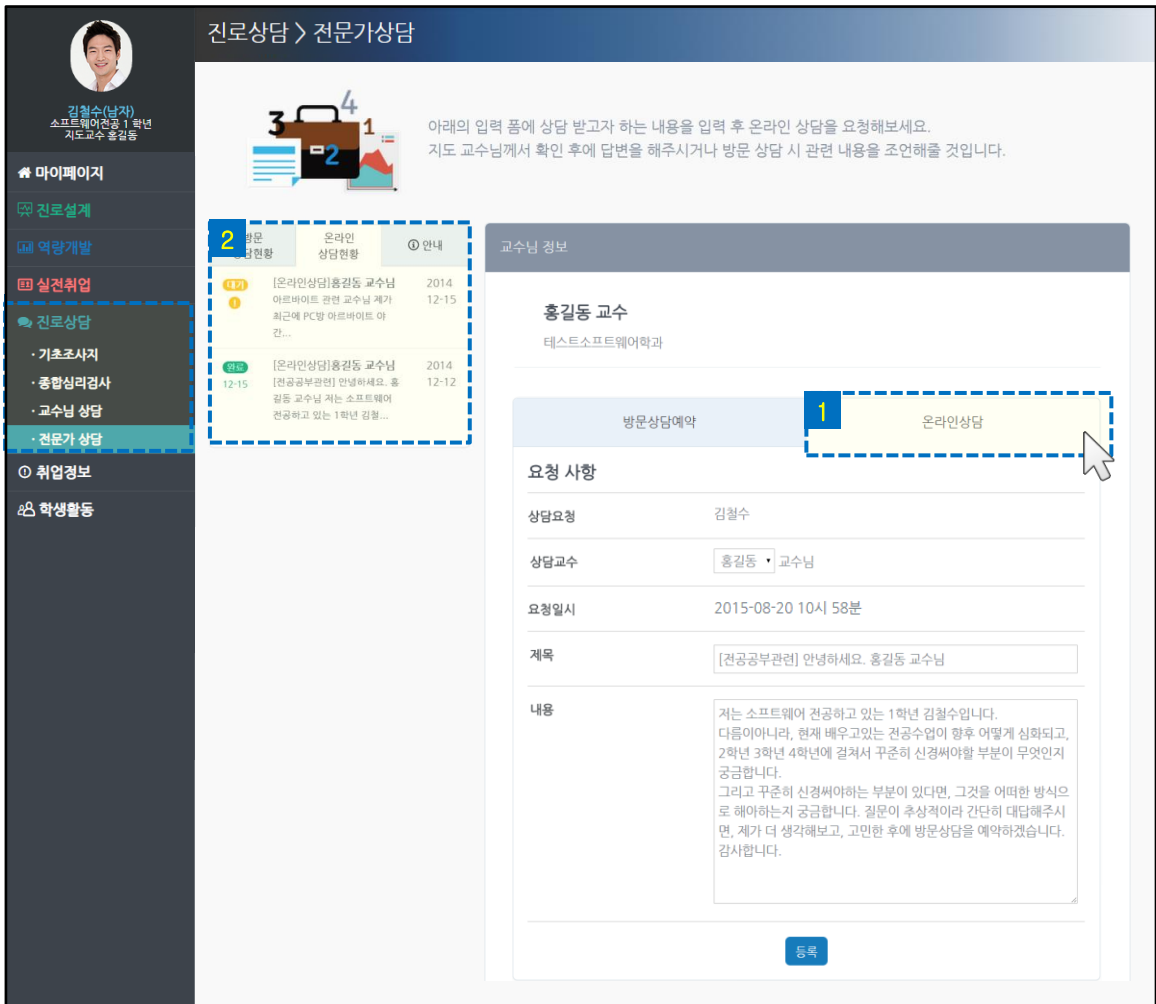
교수님 및 전문상담원과의 상담을 예약하거나 취소할 수 있습니다.

- '교수님 상담(또는 전문상담원 상담)'을 클릭하면 프로필 및 상담가능일정을 확인할 수 있습니다.
-  아이콘은 상담 가능한 시간대를 의미합니다. 클릭하여 방문상담을 예약합니다.
- 좌측에는 나의 방문 예약 이력이 출력되며, 수정/취소 하고자 하는 일정을 클릭하여 변경 가능합니다.
- **예약** 은 예약된 일정, **이력** 은 지난 일정을 의미합니다.

진로상담

전문가 상담- 상담신청: 온라인 상담

교수님 및 전문상담원과의 온라인 상담을 요청하여 답변을 받을 수 있습니다.



The screenshot shows a web interface for career counseling. On the left is a navigation menu with options like '마이페이지', '진로설계', '실적취업', '진로상담', and '취업정보'. The main content area is titled '진로상담 > 전문가상담'. It features a '2' in a blue box indicating the current step, '전문 상담현황' (Specialist Consultation Status), and a table of consultation requests. A '1' in a yellow box highlights the '온라인 상담' (Online Consultation) button. Below this is a form for requesting a consultation, including fields for '요청 사항' (Request Details), '상담요청' (Consultation Request), '상담교수' (Consulting Professor), '요청일시' (Request Date/Time), '제목' (Subject), and '내용' (Content). A '등록' (Register) button is at the bottom.

번호	현황	내용	일시
1	대기	[온라인상담]홍길동 교수님 아르바이트 관련 교수님 제기 최근에 PC망 아르바이트 야...	2014 12-15
2	완료	[온라인상담]홍길동 교수님 [전공공부관련] 안녕하세요. 홍길동 교수님 저는 소프트웨어 전공하고 있는 1학년 김철수...	2014 12-12

- 1 '교수님 상담(또는 전문상담원 상담)의 프로필에서 [온라인 상담] 탭을 클릭한 후 온라인 상담을 신청할 수 있습니다.
- 2 좌측 리스트의 [온라인 상담현황] 탭에서 온라인 상담 현황을 확인하거나 수정할 수 있습니다.
 - 대기 아이콘은 아직 답변되지 않은 상담 건을 의미합니다.
 - 완료 아이콘은 답변 완료된 상담 건을 의미합니다.
- 3 내 진로상담 박스에서 교수님 상담/전문가상담 우측의 숫자는 방문상담 예약 건, 미확인된 온라인 답변 완료 건을 의미합니다.